

## **WIKIPEDIA**

### **Apa itu Wikipedia?**

Wikipedia merupakan singkatan dari *Wiki* dan *Ensiklopedia*. *Wiki* merupakan halaman web yang dapat diubah oleh semua orang setiap saat sedangkan *ensiklopedia* merupakan kumpulan catatan yang dapat dibaca oleh semua orang. Jadi, Wikipedia berarti suatu *ensiklopedia* atau perpustakaan online yang dapat dibaca dan disunting oleh siapa saja setiap saat.

### **Sejarah Wikipedia**

Wikipedia didirikan oleh Jimmy Wales dibantu oleh Larry Sanger dan beberapa kolaborator bahasa Inggris pada tahun 2001. Pada mulanya mereka membangun proyek Nupedia yang berasal dari kata “*New*” yang berarti baru dan “*ensiklopedia*”. Proyek itu ternyata terlalu lambat, dalam waktu 18 bulan mereka baru berhasil menyusun 18 artikel. Dengan kecerdasan mereka, akhirnya melakukan perubahan. Jimmy kemudian membuat sebuah website pendamping dengan memanfaatkan piranti lunak bernama *Wiki* (dari bahasa Hawai berarti cepat). Akhirnya, diubahlah nama Nupedia menjadi Wikipedia.

Saat ini Wikipedia dibawah naungan Wikimedia. Wikimedia sendiri merupakan sebuah yayasan nirlaba yang juga mengatur proyek-proyek *wiki* lainnya seperti KamusWiki, Wikibooks dan lain-lain.

### **Dukungan Bahasa**

Wikipedia didukung lebih dari 170 bahasa termasuk Bahasa Indonesia dengan Bahasa Inggris sebagai bahasa pengantar utama. Bahasa Indonesia sendiri disahkan pada tahun 2003. Dan ternyata tidak hanya Bahasa Indonesia yang digunakan sebagai pengantar Wikipedia karena dapat dijumpai juga bahasa daerah yang berasal dari Indonesia antara lain Bahasa Jawa, Sunda Aceh dan Banyumasan.

### **Kualitas Artikel**

Artikel Wikipedia sifatnya adalah terbuka dimana siapa saja dapat melakukan pengurangan dan penambahan isi. Dengan demikian data di Wikipedia tidak sepenuhnya benar. Akan tetapi pihak Wikipedia tidak akan memvalidasi artikel jika tidak ada konfirmasi dari pihak lain tentang kebenaran dari suatu artikel yang dibuat.

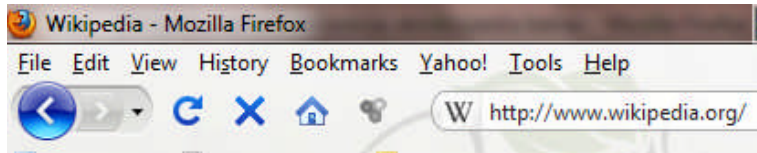
Adapun yang bertanggung jawab adalah Wikiwan Wikiwati atau kontributor yang memberikan sumbangsih terhadap Wikipedia.

Semua isi dalam Wikipedia, dilindungi oleh lisensi ganda Creative Commons A-PS dan GFDL. Sedangkan kontribusi tetap hak dari pembuatnya, sementara izin CC dan GFDL memastikan isinya akan tetap dapat didistribusikan secara gratis.

### **Mencari Artikel di Wikipedia**

Untuk mendapatkan sebuah artikel kita perlu mencarinya di Wikipedia. Adapun caranya adalah sebagai berikut.

Buka situs www.wikipedia.org



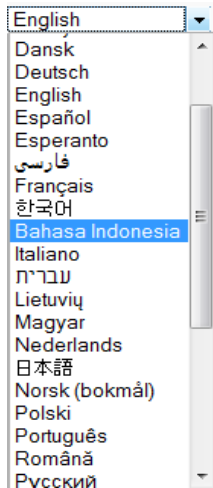
Gambar Cara Menulis Alamat Situs

Akan masuk ke halaman awal Wikipedia.



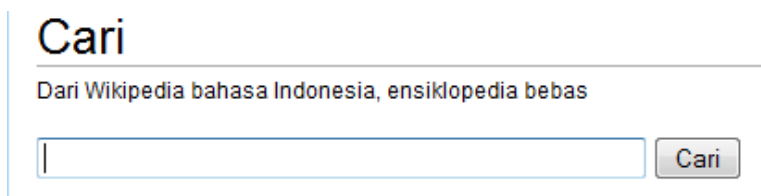
Gambar Halaman Depan Wikipedia

Pilih salah satu bahasa di halaman depan atau dengan memilihnya pada tanda panah sebelah kanan kata **English**, misalnya **Bahasa Indonesia**.



Gambar Pilihan Bahasa

Jika sudah memilih salah satu bahasa maka tampilan akan berubah. Perhatikan Kotak Pencarian. Ketikkan kata yang ingin dicari misalnya **“Timnas Indonesia”** lalu klik **Cari**.



Gambar Kotak Pencarian Wikipedia

Akan muncul beberapa artikel dengan tautan kata **“Timnas Indonesia”**. Pilih salah satu dan **klik judul artikel**.



Gambar Daftar Hasil Pencarian

Catatan : besarnya file dan update terakhir artikel tertera di bagian bawah dari ringkasan artikel.

Artikel yang dicari siap untuk dibaca.

## Tim nasional sepak bola Indonesia

Dari Wikipedia bahasa Indonesia, ensiklopedia bebas

**Tim nasional sepak bola Indonesia** memiliki kebanggaan tersendiri, menjadi tim **Asia** pertama yang berpartisipasi di **Piala Dunia FIFA** pada tahun **1938**. Saat itu mereka masih membawa nama **Hindia Belanda** dan kalah 6-0 dari **Hongaria**, yang hingga kini menjadi satu-satunya pertandingan mereka di turnamen final Piala Dunia. Indonesia, meski merupakan negara dengan jumlah penduduk yang sangat besar, tidak termasuk jajaran tim-tim terkuat di **AFC**.

Di kancah **Asia Tenggara** sekalipun, Indonesia belum pernah berhasil menjadi juara **Piala AFF** (dulu disebut **Piala Tiger**). Prestasi tertinggi Indonesia hanyalah tempat kedua di tahun 2000, 2002, dan 2005. Di ajang **SEA Games** pun Indonesia jarang meraih medali emas, yang terakhir diraih tahun 1991.

Di kancah **Piala Asia**, Indonesia meraih kemenangan pertama pada tahun 2004 di China setelah menaklukkan **Qatar** 2-1. Yang kedua diraih ketika mengalahkan **Bahrain** dengan skor yang sama tahun 2007, saat menjadi tuan rumah turnamen bersama **Malaysia**, **Thailand**, dan **Vietnam**.

Daftar isi [tampilkan]

### Kostum

[sunting]

Kostum tim nasional Indonesia tidak hanya **merah-putih** sebab ada juga putih-putih, biru-putih, dan hijau-putih. Menurut **Bob Hippy**, yang ikut memperkuat timnas sejak tahun 1962 hingga 1974, kostum Indonesia dengan warna selain merah-putih itu muncul ketika **PSSI** mempersiapkan dua tim untuk **Asian Games IV-1962**, **Jakarta**.

Saat itu ada dua tim yang diasuh pelatih asal **Yugoslavia**, **Toni Pogacnic**, yakni **PSSI Banteng** dan **PSSI Garuda**. Yang Banteng, yang terdiri dari pemain senior saat itu, seperti **M. Zaelan**, **Djamiat Dalhar**, dan **Tan Liong Houw**, selain menggunakan kostum merah-putih juga punya kostum hijau-putih. Sedangkan tim Garuda, yang antara lain diperkuat **Omo**, **Anjik Ali Nurdin**, dan **Ipong Silalahi** juga dilengkapi kostum biru-putih. Tetapi, setelah terungkap kasus suap yang dikenal dengan "**Skandal Senayan**", sebelum **Asian Games IV-1962**, pengurus **PSSI** hanya membuat satu timnas. Itu sebabnya, di **Asian Games IV-1962**, **PSSI** sama sekali tidak mampu berbuat apa-apa karena kemudian kedua tim itu diresmikan. Selanjutnya diumumkan

### Indonesia



<b>Julukan</b>	Merah Putih
<b>Asosiasi</b>	Persatuan Sepak Bola Seluruh Indonesia
<b>Konfederasi</b>	AFC (Asia)
<b>Pelatih</b>	<span><span><span></span></span></span> Alfred Riedl
<b>Asisten Pelatih</b>	<span><span><span></span></span></span> Widodo C Putro <span><span><span></span></span></span> Wolfgang Pikal
<b>Kapten</b>	Bambang Pamungkas
<b>Penampilan terbanyak</b>	Bambang Pamungkas (72)
<b>Pencetak gol terbanyak</b>	Bambang Pamungkas (34)
<b>Kode FIFA</b>	IDN
<b>Peringkat FIFA</b>	127
<b>Peringkat FIFA tertinggi</b>	76 (September 1998)
<b>Peringkat FIFA terendah</b>	153 (Desember 1995, Desember 2008 dan Juli

Gambar Artikel Wikipedia yang Siap Dibaca

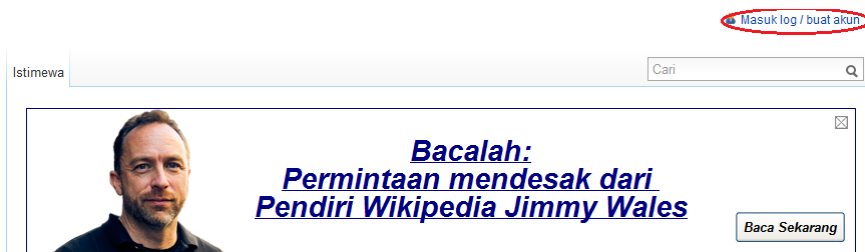
## Menjadi Member Wikipedia

Untuk berkontribusi sebenarnya tidak perlu registrasi ke Wikipedia. Akan tetapi dengan menjadi member di Wikipedia ada kegunaannya, antara lain :

- Dapat membuat artikel baru
- Dapat memindahkan halaman.
- Dapat memuat gambar.
- Halaman tampilan terlihat lebih pribadi.
- Dapat membuat halaman pribadi (di ruang nama Pengguna).
- Dapat dihubungi oleh pengguna yang lain
- Dapat melihat semua suntingan yang kita buat melalui "kontribusi saya".
- Dapat menggunakan fitur pemantauan.
- Dapat memberikan suara dalam suatu pemungutan suara.
- Perubahan pada suatu tampilan halaman dapat diketahui lewat email.
- Alamat IP tidak lagi diketahui pengguna lain.

Agar dapat bergabung dengan Wikipedia kita harus membuat akun terlebih dahulu. Pada modul ini akan digunakan Wikipedia Berbahasa Indonesia. Caranya adalah sebagai berikut :

Klik **Masuk Log / Buat akun** yang terletak pada bagian kanan atas halaman utama Wikipedia.



Gambar Awal Sebelum Login atau Membuat Akun Baru

Tampilan akan masuk pada menu *Login*. Karena belum memiliki akun maka harus membuatnya dengan klik **Daftarkan akun baru**.

Gambar Login atau Membuat Akun Baru

Tampilan selanjutnya akan menuju ke form registrasi. Bacalah petunjuk dengan seksama.

**Buat akun baru**

Sudah terdaftar sebagai pengguna? [Masuk log.](#)

**Mendaftar akun gratis hanya membutuhkan waktu beberapa detik dan memiliki banyak keuntungan.** Anda dapat mendaftar dengan mengisi formulir di bawah ini, pilihlah nama pengguna dan kata sandi dan alamat surel (email) Anda, lalu klik "buat akun".

**Buktikan bahwa Anda manusia**

- Untuk menanggulangi pembuatan akun otomatis, masukkan kata yang tampak di kotak (tanpa spasi). ([info lebih lanjut](#))
- Tidak bisa melihat gambarnya? Anda dapat meminta seorang pengurus membuatkan akun untuk Anda.

Don't speak Indonesian?



Bahasa: [Deutsch](#) | [English](#) | [Esperanto](#) | [Français](#) | [Español](#) | [Italiano](#) | [Nederlands](#)

Nama pengguna:

Kata sandi:

Ulangi kata sandi:

Surel:

Alamat surel bersifat opsional, namun bila sewaktu-waktu Anda lupa akan kata sandi Anda, kami dapat mengirimkannya melalui surel tersebut. Anda juga dapat memilih untuk memungkinkan orang lain menghubungi Anda melalui halaman pengguna atau halaman pembicaraan pengguna Anda tanpa perlu membuka identitas Anda.

Ingat kata sandi saya di komputer ini

**Kebijakan nama pengguna**

Kebijakan nama pengguna melarang nama pengguna yang bersifat iklan, menyesatkan, atau menyerang

- nama pengguna iklan:
  - nama perusahaan, organisasi, sekolah, alamat surel, situs web (termasuk organisasi nirlaba)
- nama pengguna menyesatkan:
  - mirip nama artis, tokoh dunia, atau Wikipediawan aktif
  - mengandung kata-kata yang dilarang, seperti "bot", "admin", "pengurus", atau kata kunci lainnya
- nama pengguna menyerang:
  - Karena alasan teknis, nama pengguna tidak dapat mengandung simbol #, / dan \. Garis bawah dan multi-spasi akan otomatis diganti menjadi spasi tunggal. Huruf pertama akan otomatis diganti menjadi huruf besar.

Gambar Form Registrasi

Isilah data-data yang dibutuhkan:

Isikan kotak pertama dengan kode yang ada di atasnya.

**Nama Pengguna** : buatlah Nama Pengguna(User Name) yang mudah untuk diingat

**Sandi** : isikan sandi dengan karakter yang tidak mudah diketahui orang lain.

**Ulangi kata sandi** : ulangi kata sandi

**Surel(email)** : isikan dengan Surel (Surat Elektronik) atau email

Centang pilihan "Ingat kata sandi saya di computer ini" bila memang kita dibutuhkan.

Jika form sudah terisi maka klik **Buat akun baru**. Tampilan selanjutnya akan tampak seperti di bawah ini.

Istimewa

Cari

## Berhasil masuk log

Dari Wikipedia bahasa Indonesia, ensiklopedia bebas

Suatu kode konfirmasi telah dikirimkan ke alamat surel Anda. Kode ini tidak dibutuhkan untuk masuk log, tapi dibutuhkan sebelum menggunakan semua fitur yang menggunakan surel di wiki ini.



**Selamat datang di Wikipedia Indonesia, Masuk log!**

*Bebas membaca, bebas menulis, bebas menyunting*

Terima kasih telah bergabung dengan kami. Wikipedia sekarang ini telah memiliki ribuan pengguna.

Anda merupakan pengguna ke-166610 yang terdaftar di Wikipedia bahasa Indonesia.

Mari kita bersama-sama membangun ensiklopedia bebas bagi kemajuan ilmu pengetahuan.

- 1 **Tahukah Anda..** bahwa Anda bisa mengubah setiap artikel dengan mengklik "**sunting**" di atas setiap artikel?
- 1 **Tahukah Anda..** bahwa Anda bisa membuat artikel baru dengan mengklik setiap pranala (*link*) berwarna merah?
- 1 **Coba sekarang juga dengan mengklik ini.** Ketik apa saja kemudian klik "**simpan halaman**".

Akun Anda sudah terdaftar. Jangan lupa untuk mengatur **penataan** Wikipedia Anda.

Berikut ini ada beberapa pranala (*link*) yang dapat Anda telusuri jika masih baru kepada Wikipedia:

- [Bagaimana memulai artikel baru](#)
- [Cara menyunting artikel](#)
- [Petunjuk dalam memberikan nama artikel yang baik](#)
- [Hindari kesalahan-kesalahan umum yang sering dilakukan di Wikipedia](#)
- [Jika ingin bereksperimen atau tes, lakukanlah di bak pasir.](#)

Untuk menandatangani sebuah pesan pada halaman diskusi, seperti halaman ini, ketik ~~~~ (empat kali tanda gelombang/tilde). Semoga Anda menikmati kunjungan Anda di Wikipedia Indonesia. Salam!

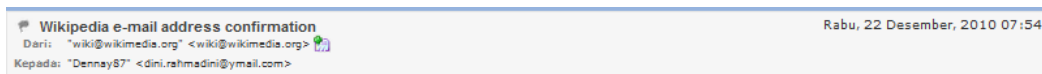
Anda juga dapat menanyakan atau memberikan saran mengenai segala sesuatu yang berhubungan dengan Wikipedia kepada kami di [Warung Kopi](#).

[You don't speak Indonesian?](#)

## Gambar Keterangan Berhasil Membuat Akun Baru

Dengan demikian kita sudah memiliki akun di Wikipedia.

Dan jangan lupa untuk mengaktifkan akun tersebut dengan membuka email dari Wikipedia.



Someone from the IP address 202.138.247.3 has registered the account "Dennay87" with this e-mail address on the English Wikipedia.

To confirm that this user account really does belong to you and to activate e-mail features on Wikipedia, please open this URL in your browser:

<http://en.wikipedia.org/wiki/Special:ConfirmEmail/ba2dea63811449996aabb72af9abf755>

If you did not recently register for Wikipedia (or if you registered with a different e-mail address), click the following link to cancel the confirmation:

<http://en.wikipedia.org/wiki/Special:Invalidateemail/ba2dea63811449996aabb72af9abf755>

This confirmation e-mail will automatically expire at 07:54, 29 December 2010 (UTC).

-Wikipedia, the free encyclopedia  
<http://en.wikipedia.org>

## Gambar Email Aktifasi Akun

Klik Link aktifasi maka akan masuk ke halaman Wikipedia. Akun yang sudah dibuat tadi dapat digunakan.

## Confirm e-mail address

From Wikipedia, the free encyclopedia

Your e-mail address has been confirmed. You may now [log in](#) and enjoy the wiki.

Return to [Special:UserLogin](#)

Gambar Aktivasi Email Berhasil

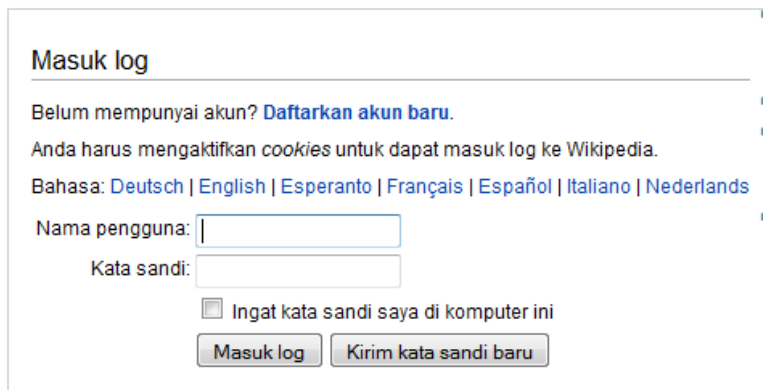
### Menulis Artikel di Wikipedia

Menulis di Wikipedia ada ketentuan. Sebaiknya kita membaca terlebih dahulu ketentuan tersebut sebelum mulai menulis sebuah artikel.

Setelah kita selesai membaca ketentuan penulisan di Wikipedia maka kita dapat memulai untuk menulis.

Caranya adalah sebagai berikut :

Lakukan login terlebih dahulu dengan memasukkan **Nama pengguna** dan **Kata sandi**.



**Masuk log**

Belum mempunyai akun? [Daftarkan akun baru](#).

Anda harus mengaktifkan cookies untuk dapat masuk log ke Wikipedia.

Bahasa: [Deutsch](#) | [English](#) | [Esperanto](#) | [Français](#) | [Español](#) | [Italiano](#) | [Nederlands](#)

Nama pengguna:

Kata sandi:

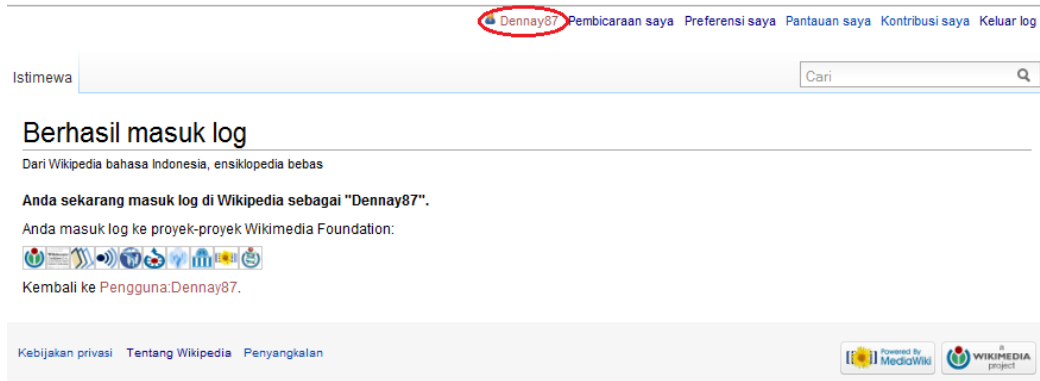
Ingat kata sandi saya di komputer ini

Gambar Menu Login Wikipedia

Setelah **Nama pengguna** dan **Kata sandi** diisi lanjutkan dengan klik **Masuk log**.

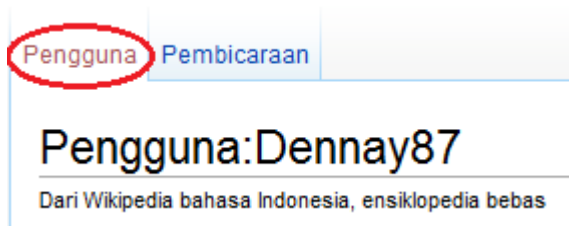
Akan muncul halaman utama pengguna. Untuk mulai menulis klik **Nama pengguna**.





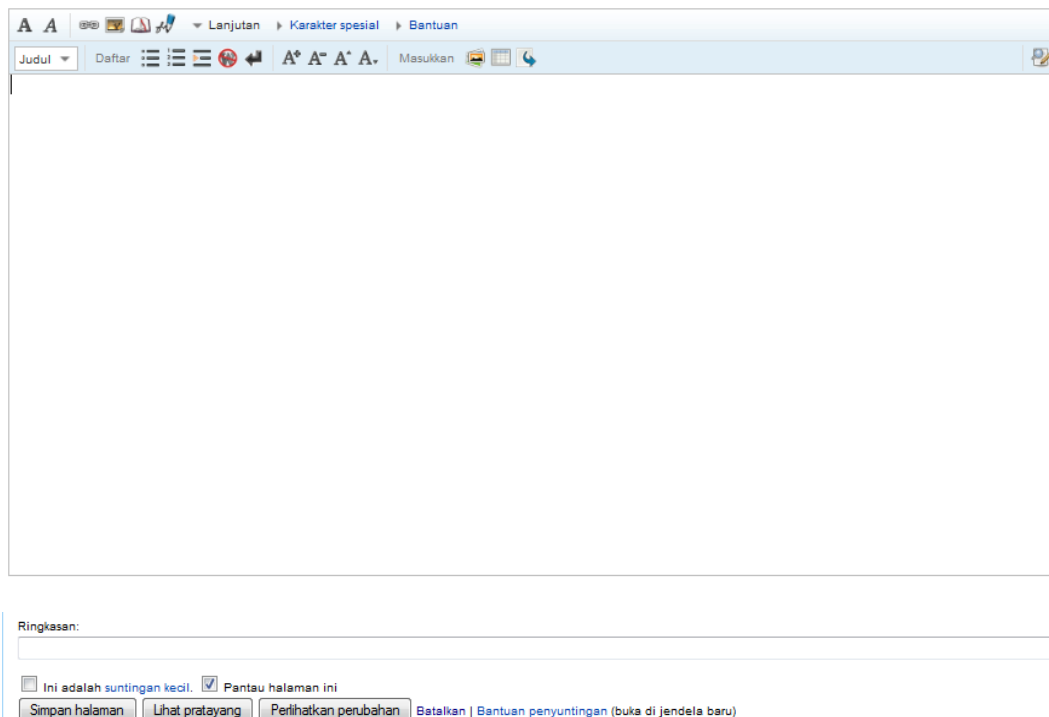
## Gambar Halaman User

Tampilan akan berubah dengan munculnya dua menu yaitu **Pengguna** dan **Pembicaraan**. Klik **Pengguna** lalu perhatikan perubahan halaman.



## Gambar Menu Wikipedia

Akan muncul **Teks Editor Wikipedia** seperti di bawah ini.



## Gambar Teks Editor Wikipedia

Tulislah artikel sesuai dengan yang diinginkan. Pada kotak **Ringkasan**, isikan dengan kata sebagai *keyword*.

Setelah selesai maka klik **Simpan halaman**

Dengan demikian artikel sudah tayang hanya saja artikel butuh validasi oleh Wikipedia karena jika tidak artikel yang kita buat akan dihapus karena dianggap tidak mendapat dukungan perihal kebenarannya .

## Menyunting (Edit) Artikel

Artikel di Wikipedia sifatnya terbuka dan bisa diubah oleh siapa saja. Cara menyunting artikel di Wikipedia sangat mudah.

Carilah artikel seperti petunjuk di atas. Perhatikan dengan seksama artikelnya. Carilah dan klik menu **Sunting**.

## Tim nasional sepak bola Indonesia

Dari Wikipedia bahasa Indonesia, ensiklopedia bebas

**Tim nasional sepak bola Indonesia** memiliki kebanggaan tersendiri, menjadi tim **Asia** pertama yang berpartisipasi di **Piala Dunia FIFA** pada tahun **1938**. Saat itu mereka masih membawa nama **Hindia Belanda** dan kalah 6-0 dari **Hongaria**, yang hingga kini menjadi satu-satunya pertandingan mereka di turnamen final Piala Dunia. Indonesia, meski merupakan negara dengan jumlah penduduk yang sangat besar, tidak termasuk jajaran tim-tim terkuat di **AFC**.

Di kancah **Asia Tenggara** sekalipun, Indonesia belum pernah berhasil menjadi juara **Piala AFF** (dulu disebut Piala Tiger). Prestasi tertinggi Indonesia hanyalah tempat kedua di tahun 2000, 2002, dan 2005. Di ajang SEA Games pun Indonesia jarang meraih medali emas, yang terakhir diraih tahun 1991.

Di kancah **Piala Asia**, Indonesia meraih kemenangan pertama pada tahun **2004** di China setelah menaklukkan **Qatar** 2-1. Yang kedua diraih ketika mengalahkan **Bahrain** dengan skor yang sama tahun 2007, saat menjadi tuan rumah turnamen bersama **Malaysia**, **Thailand**, dan **Vietnam**.

Daftar isi [tampilkan]

### Kostum

[sunting]

Kostum tim nasional Indonesia tidak hanya **merah-putih** sebab ada juga putih-putih, biru-putih, dan hijau-putih. Menurut **Bob Hippy**, yang ikut memperkuat timnas sejak tahun **1962** hingga **1974**, kostum Indonesia dengan warna selain merah-putih itu muncul ketika **PSSI** mempersiapkan dua tim untuk **Asian Games IV-1962**, Jakarta.

Saat itu ada dua tim yang diasuh pelatih asal **Yugoslavia**, **Toni Pogacnic**, yakni **PSSI Banteng** dan **PSSI Garuda**. Yang Banteng, yang terdiri dari pemain senior saat itu, seperti **M. Zaelan**, **Djamiat Dalhar**, dan **Tan Liong Houw**, selain menggunakan kostum merah-putih juga punya kostum hijau-putih. Sedangkan tim Garuda, yang antara lain diperkuat Omo, Anjik Ali Nurdin, dan Ipong Silalahi juga dilengkapi kostum biru-putih. Tetapi, setelah terungkap kasus suap yang dikenal dengan "**Skandal Senayan**", sebelum Asian Games IV-1962, pengurus **PSSI** hanya membuat satu timnas. Itu sebabnya, di Asian Games IV-1962, PSSI

Gambar Artikel Wikipedia Yang Siap Untuk Disunting

Tampilan akan berubah ke **Teks Editor Wikipedia**

The image shows a screenshot of the Wikipedia text editor interface. At the top, there is a toolbar with various icons for text formatting and editing. Below the toolbar, the main text area contains several paragraphs of text, all of which are heavily redacted with red wavy lines. The text is enclosed in double brackets, indicating that it is a template or a placeholder for content. The redactions cover almost all of the text, leaving only a few words and punctuation marks visible. At the bottom of the editor, there is a section for "Ringkasan:" (Summary) with a text input field. Below the summary field, there are several checkboxes and buttons for saving and previewing the changes. The buttons include "Simpan halaman", "Lihat pratinjau", "Perlihatkan perubahan", and "Batalkan". There is also a link for "Bantuan penyuntingan (buka di jendela baru)".

[[M. Zaelan]], [[Djamiat Dalhar]], dan [[Tan Liong Houw]], selain menggunakan kostum merah-putih juga punya kostum hijau-putih. Sedangkan tim Garuda, yang antara lain diperkuat Omo, Anjik Ali Nurdin, dan Ipong Silalahi juga dilengkapi kostum biru-putih. Tetapi, setelah terungkap kasus suap yang dikenal dengan "[[Skandal Senayan]]", sebelum Asian Games IV-1962, pengurus [[PSSI]] hanya membuat satu timnas. Itu sebabnya, di Asian Games IV-1962, PSSI sama sekali tidak mampu berbuat apa-apa karena kemudian kedua tim itu dirombak. Selanjutnya digunakan tim campuran di [[Asian Games]].

[[Mulyadi (pemain sepak bola)|Mulyadi]] (Fan Tek Fong), asisten pelatih klub UMS, yang memperkuat timnas mulai tahun [[1964]] hingga [[1972]], menjelaskan bahwa setelah dari era Asian Games, sepanjang perjalanan timnas hingga tahun [[1970-an]], PSSI hanya mengenal kostum merah-putih dan putih-putih. Begitu juga ketika timnas melakukan perjalanan untuk bertanding di sejumlah negara di Eropa pada tahun 1965. Saat itu setiap kali bermain, kita hanya menggunakan merah-putih dan putih-putih dengan gambar Garuda yang besar di bagian dada hingga ke perut. Seragam hijau-putih kembali digunakan saat mempersiapkan kesebelasan pra-Olimpiade 1976, dan kemudian digunakan pada arena SEA Games XI-1981 Manila. "Begitu juga ketika Indonesia bermain di Thailand, di mana saat itu Indonesia menjadi runner-up Kings Cup 1981," kata [[Ronny Pattinasarani]] yang memperkuat [[PSSI]] tahun [[1970]]-[[1985]].

Di [[Piala Asia 2007]] yang digelar mulai [[8 Juli]] hingga [[Minggu]] [[29 Juli]], Nike juga telah mendesain kostum tim nasional [[Indonesia]], tetapi kali ini bukan hijau-putih, melainkan

Ringkasan:

Ini adalah suntingan kecil.  Pantau halaman ini

[Bantuan penyuntingan \(buka di jendela baru\)](#)

## Gambar Sunting Teks Editor Wikipedia

Lakukan perubahan sesuai yang dikehendaki dan Simpan artikel tersebut dengan klik **Simpan halaman**. Dengan demikian artikel sudah diperhabrui.